

NTX Level 4 & 5 State Championships

Meet Results

Apr 27-28, 2013

Page: 1
Printed: 4/28/2013 2:33:50 PM

Men / 4 / 9+ yrs

Session: 6

Judge's Signatures

Rank	Num	Name	Gym							AA
1	650	Christopher Davila	The Rock	10.400 10T	10.400 1T	10.100 9	10.500 1	10.500 2	11.000 4	62.900 1
2	659	Zane Durante	Zero Gravity	10.700 4T	10.300 3T	9.800 14T	9.900 9T	10.600 1	11.200 1	62.500 2
3	635	Noah Boyd	Sky High01	11.000 1	10.300 4T	10.400 4T	9.800 11T	9.800 15T	11.100 2T	62.400 3
4	653	Jack Gildenzopf	Top Flight	10.300 13T	9.500 10T	11.000 1	10.300 4T	9.900 13T	10.500 11T	61.500 4
5T	623	Terren Blackwell	Nova	10.500 7T	8.500 31	10.700 2	10.400 3*	10.000 10T	11.100 3T	61.200 5T
6T	654	Zachary Yoakum	World G	10.300 14T	10.000 7	10.600 3	10.400 2*	10.300 3	9.600 25T	61.200 6T
7T	655	Malik Williams	ZGGA	10.500 8T	10.100 5T	9.800 15T	9.600 21T	10.200 4*	10.800 5T	61.000 7T
8T	647	Carl Gutshall IV	Team Elite	10.400 11T	10.400 2T	9.900 12T	9.700 15T	10.200 5*	10.400 14T	61.000 8T
9	618	Jayden MaGee	NTX Elite	10.800 2T	9.500 11T	9.700 19T	10.100 8	10.200 6T	10.400 15T	60.700 9
10	642	Alex Gluch	TX Dreams	9.400 40T	10.100 6T	10.200 8	9.600 22T	10.000 11T	10.600 8T	59.900 10
11T	649	Devan Jones	Team Elite	10.300 15T	9.200 20T	9.700 20T	9.800 12T	10.100 8T	10.600 9*	59.700 11T
12T	622	Malachi Abernathy	Nova	10.000 24T	9.500 12T	10.000 10T	9.700 16T	9.900 14T	10.600 10*	59.700 12T
13	634	Kailer Mattingly	Sky High01	10.200 19T	8.800 27T	9.800 16T	9.600 23T	10.200 7T	10.800 6T	59.400 13
14	660	Benjamin Lecocq	Zero Gravity	10.300 16T	9.300 15T	10.000 11T	9.700 17T	9.100 31	10.700 7	59.100 14
15	640	James Driggers	TGTC	10.200 20T	8.300 34T	10.400 5T	9.600 24T	10.000 12T	10.400 16T	58.900 15
16	616	Hayden Relyea	Lone Star	10.200 21T	9.200 21T	9.800 17T	9.900 10T	9.700 17	9.700 23T	58.500 16
17T	657	Jeremy Sessions	ZGGA	10.700 5T	8.700 29	9.700 21T	10.200 6T	9.200 27T	9.700 24T	58.200 17T
18T	621	Johnathan Beck	Next Level	9.700 28T	8.400 32T	10.400 6T	9.600 25T	9.600 18T	10.500 12T	58.200 18T
19	636	Colton Millar	Sky High01	10.800 3T	9.900 8	9.200 32T	9.500 34T	10.100 9T	8.400 52	57.900 19
20	619	Liam Warsaw	Next Level	9.900 26T	9.500 13T	9.500 24T	9.800 13T	9.500 20T	9.600 26T	57.800 20
21	646	Ethan Wickliff	TX Tumblers	9.300 46T	9.800 9	9.500 25T	9.200 54T	8.900 35T	10.500 13T	57.200 21
22	605	Lukas Nesbit	ASI Garland	9.500 35T	8.900 24T	9.000 38T	10.300 5T	8.600 45	10.300 18	56.600 22
23T	613	Alex Linkfield	Eagle	10.500 9T	8.000 44T	9.500 26T	10.200 7T	9.000 32T	9.300 31T	56.500 23T
24T	643	Logan Cavalier	TX Dreams	9.200 51T	8.300 35T	10.300 7	9.500 35*	9.600 19T	9.600 27*	56.500 24T

NTX Level 4 & 5 State Championships

Meet Results

Apr 27-28, 2013

Rank	Num	Name	Gym							AA
25T	606	Dominic Wheeler	ASI Keller	9.900 27T	9.300 16T	9.700 22T	9.500 36*	8.500 46	9.600 28*	56.500 25T
26	661	Devin Livesay	Zero Gravity	9.500 36T	9.200 22T	9.000 39T	9.800 14T	8.900 36T	10.000 19T	56.400 26
27T	631	John Rowley	RSA	10.700 6T	9.300 17T	9.100 36T	9.600 26*	8.300 48	9.200 36*	56.200 27T
28T	614	Michael Jones	HOT Gym	10.200 22T	9.400 14	8.900 41	9.600 27*	8.900 37T	9.200 37*	56.200 28T
29	608	Jayden Blair	ASI Keller	10.100 23	8.900 25T	9.200 33T	9.500 37T	8.000 52	10.400 17T	56.100 29
30	637	Jacob Bennett	Southlake	10.300 17T	8.900 26T	9.300 29T	9.500 38T	9.200 28T	8.500 50T	55.700 30
31T	639	Luke Echols	TEGA	9.400 41T	8.300 36T	9.800 18T	9.400 44T	8.900 38T	9.300 33*	55.100 31T
32T	648	Thai Gummer	Team Elite	9.700 29T	8.400 33T	8.800 42T	9.500 39T	9.400 23T	9.300 32*	55.100 32T
33	601	Kellen Zellmer	ASI Garland	9.600 34	9.300 18T	9.100 37T	9.500 40T	8.200 49	9.200 38T	54.900 33
34	652	Alexander Pritchard	Top Flight	9.700 30T	7.600 51T	9.600 23	9.000 57	9.500 21T	9.300 34T	54.700 34
35	617	Jackson Kaiser	Lone Star	9.400 42T	8.000 45T	9.200 34T	9.300 52T	8.900 39T	9.800 22	54.600 35
36T	656	Kyle Coburn	ZGGA	10.000 25T	9.000 23	8.000 52*	9.600 28*	8.900 40T	9.000 39T	54.500 36T
37T	628	Denton Pitts	Palaestra	9.200 52T	7.900 47	9.900 13T	9.600 29*	9.000 33T	8.900 42T	54.500 37T
38T	658	Samuel Sessions	ZGGA	9.700 31T	8.800 28T	8.000 51*	9.500 41T	9.200 29T	9.300 35T	54.500 38T
39T	626	Jeremy Cotherman	Palaestra	10.400 12T	8.200 39T	9.000 40T	9.600 30T	9.500 22T	7.700 59	54.400 39T
40T	645	Elijah Guerrero	TX Tumblers	9.400 43T	7.700 49T	9.300 30T	9.700 18T	8.700 43T	9.600 29T	54.400 40T
41	627	Grayson Pitts	Palaestra	9.400 44T	8.000 46T	9.500 27T	9.400 45T	9.800 16T	8.200 53T	54.300 41
42T	638	Atlyn Wells	Southlake	9.500 37T	8.300 37T	8.800 43T	9.500 42T	9.300 25T	8.700 45T	54.100 42T
43T	641	Reuben Stecher	TGTC	9.300 47T	8.100 42T	9.500 28T	9.400 46T	9.200 30T	8.600 49	54.100 43T
44	611	Wesley Dean	Achiever's	8.600 56	9.300 19T	8.300 49T	9.500 43T	8.800 41T	8.700 46T	53.200 44
45	625	Jamar're Wilson	Nova	9.500 38T	7.500 53T	8.500 47	9.400 47T	8.700 44T	9.500 30	53.100 45
46	604	Benjamin Pierce	ASI Garland	8.900 54	7.800 48	9.200 35T	8.700 59	9.300 26T	8.700 47T	52.600 46
47T	610	Landry Barker	ASI Keller	9.700 32T	7.400 56	8.700 45T	9.400 48T	8.100 50T	9.000 40T	52.300 47T
48T	644	Juaquin Tobias	TX Tumblers	9.500 39T	7.500 54T	8.800 44T	9.600 31T	9.000 34T	7.900 56T	52.300 48T







NTX Level 4 & 5 State Championships

Meet Results

Apr 27-28, 2013

Page: 3
Printed: 4/28/2013 2:33:51 PM

Men / 4 / 9+ yrs
Session: 6

Rank	Num	Name	Gym							AA
49	632	Landon Lauderdale	RSA	8.400 57T	8.200 40T	9.300 31T	9.400 49T	9.400 24T	7.500 60	52.200 49
50	603	Grayson Housley	ASI Garland	10.300 18T	6.600 59	8.700 46T	9.600 32T	8.400 47	8.200 54T	51.800 50
51	615	Angus McREYNOLDS	Ignite	9.700 33T	6.100 60	8.300 50T	9.400 50T	8.100 51T	10.000 20T	51.600 51
52	607	Alex Roberson	ASI Keller	9.400 45T	8.200 41T	8.400 48	9.200 55T	7.000 56T	8.800 44	51.000 52
53	633	Mitchell Goforth	RSA	9.100 53	8.300 38T	7.000 56T	9.600 33T	7.300 55	8.700 48T	50.000 53
54T	609	Nabil Yusufali	ASI Keller	8.100 60	8.600 30	7.400 55	9.100 56	6.800 59T	9.900 21	49.900 54T
55T	612	Harrison Rutman	Capital	8.700 55	7.700 50T	6.500 58T	9.700 19T	8.800 42T	8.500 51T	49.900 55T
56	651	Landen Lee	The Rock	9.300 48T	6.800 58	7.500 54	9.400 51T	7.500 54	8.900 43T	49.400 56
57	630	Cody Barker	RSA	9.300 49T	7.500 55T	6.500 59T	9.700 20T	7.000 57T	9.000 41T	49.000 57
58	629	Jack Power	Palaestra	8.400 58T	7.200 57	8.000 53T	8.900 58	7.800 53	8.100 55	48.400 58
59	602	Daniel Jimenez	ASI Garland	9.300 50T	8.100 43T	6.100 60	9.300 53T	7.000 58T	7.900 57T	47.700 59
60	624	Henry Calhoun	Nova	8.400 59T	7.600 52T	7.000 57T	8.300 60	6.800 60T	7.800 58	45.900 60