

PROGRAMMA DELL'EVENTO

GUIDA PER STAFFETTE

VENERDÌ 03

Orario	Descrizione	Località
10:00h- 18:00h	Apertura Area Registro	Light House Beach, Jesolo
10:00h - 18:00h	Apertura Info Point & Expo	Light House Beach, Jesolo
10:00h - 18:00h	IRONMAN Merchandise Store	Light House Beach, Jesolo
18:00h - 19:00h	Race Briefing (ENG)	Kursaal Congress Center (Sala Tiepolo)
20:00h	Night Run Eraclea Mare	Via Dancalia Eraclea Mare

SABATO 04

Orario	Descrizione	Località
10:00h- 17:00h	Apertura Area Registro	Light House Beach, Jesolo
10:00h - 18:00h	Apertura Info Point & Expo Area	Light House Beach, Jesolo
10:00h - 18:00h	IRONMAN Merchandise Store	Light House Beach, Jesolo
12:00h - 18:00h	Bike Check-In	Viale Gorizia/Udine - Transition Area
10:00h - 11:00h	Race Briefing (ENG)	Kursaal Congress Center (Sala Tiepolo)
11:00h - 12:00h	Race Briefing (ITA)	Kursaal Congress Center (Sala Tiepolo)

DOMENICA 05

Orario	Descrizione	Località
05:30h- 07:00h	Apertura Transizione	Viale Gorizia/Udine - Transition Area
05:30h- 07:00h	Depositare Borse Bianche- Athlete Garden	Light House Beach, Jesolo
7:30h	Inizio Gara - Age Group START	Light House Beach, Jesolo
10:00h - 18:00h	Apertura Info Point, Lost & Found & Expo	Light House Beach, Jesolo
10:00h - 18:00h	Apertura IRONMAN Merchandise Store	Light House Beach, Jesolo
14:30h - 18:00h	Bike Check-Out	Viale Gorizia/Udine - Transition Area
17:20h	Fine Gara	Light House Beach, Jesolo
18:30h	Cerimonia premiazioni & Slot Allocation	Cinema Teatro Vivaldi



GENERAL VIEW

CLICCA SUL PULSANTE QUI SOTTO PER VEDERE
LA MAPPA DELLA SEDE DELLA GARA

[CLICK HERE](#)



Zona Cambio / IRONMAN VILLAGE / SWIM START / REGISTRATION

IRONMAN 70.3 Venice-Jesolo – Merchandising Store

Presso l'IRONMAN Merchandise Store potrai trovare tutto il merchandising ufficiale dell'IRONMAN 70.3 Venezia-Jesolo. Il Merchandise Store sarà aperto venerdì 3 maggio, sabato 4 maggio e domenica 5 maggio dalle 10:00 alle 18:00.

Lost & found

Eventuali oggetti smarriti saranno depositati dallo staff IRONMAN e lasciati a disposizione degli atleti per il recupero presso l'Info Point del Lido di Jesolo. Al termine della gara tutti gli oggetti smarriti potranno essere recuperati alla cerimonia di premiazione (1 ora prima della gara) presso il CINEMA TEATRO VIVALDI

"EXPO"

L'area Expo sarà aperta venerdì 3 maggio, sabato 4 maggio e domenica 5 maggio dalle 10:00 alle 18:00.



ORARI AREA REGISTRO

3 Maggio	10:00h- 18:00h	Light House Beach, Jesolo
4 Maggio	10:00h- 17:00h	Light House Beach, Jesolo

Si prega di notare che NON assegneremo pettorali prima dell'apertura delle iscrizioni. I pettorali saranno assegnati in base all'ordine di arrivo al banco di registrazione.

Per completare il check-in dell'atleta, dovrai seguire i passaggi descritti di seguito:

1 L'accesso alla tenda di registrazione sarà situato vicino al traguardo.

2 All'ingresso ci saranno 2 file per il controllo delle licenze. È necessario un documento d'identità valido con foto (come passaporto o patente di guida). Prima della registrazione è necessario aver caricato tutti i documenti richiesti in Dokeop

Se non hai una licenza e hai bisogno di acquistarne una, puoi farlo tramite il tuo profilo Active: all'indirizzo: [Myevents \(active.com\)](https://myevents.active.com)

3 Dirigiti verso uno dei nostri banchi del check-in per ritirare il tuo pettorale, gli adesivi, il braccialetto e la cuffia.


4 Don't forget to collect your event t-shirt at the 'T-shirt Pick-Up' area inside registration. Non dimenticare di ritirare la tua maglietta dell'evento presso l'area "T-shirt Pick-Up" all'interno della registrazione. ATTENZIONE: Ti consegneremo la taglia indicata nella tua registrazione.

ATTENTION: We will hand the Size indicated in your registration.

5 Se hai un problema in qualsiasi momento di questo processo, vai all'HELP DESK e ti aiuteremo.

PETTORALE

- È necessario indossare il pettorale sulla schiena per il percorso ciclistico e davanti per il percorso di corsa, in caso contrario si procederà alla squalifica.
- Deve essere fissato con almeno due punti. Si consiglia di utilizzare un nastro da corsa che consente di risparmiare tempo ed evita di fare buchi nei vestiti. Puoi anche usare spille da balia.
- In allegato al pettorale troverete le informazioni chiave per l'evento.



BRACCIALETTA

- Un braccialetto con un codice QR verrà posizionato al polso al momento del ritiro del pettorale.
- Questo braccialetto ti identificherà come atleta ufficiale e dovrà essere indossato durante tutta la settimana della gara.
- Il braccialetto è necessario ai fini dell'identificazione medica e consente l'accesso a tutte le aree dell'atleta prima, durante e dopo la gara.
- Non sarà consentito rimuovere la bicicletta e/o l'attrezzatura dalle aree di cambio dopo la gara se il braccialetto non è attaccato al polso.**



T-SHIRT DELL'EVENTO

- Ogni partecipante riceverà una t-shirt dell'evento che dovrà essere ritirata nell'Area Registro.
- Ti consegneremo la taglia della maglietta indicata nella tua registrazione.
- Il cambio taglia può essere richiesto solo il giorno della gara presso l'Info Point. Non garantiamo disponibilità di taglia diversa da quella selezionata durante l'iscrizione



ADESIVI

Avrai un foglio di adesivi; Si prega di apporre l'apposito adesivo sulla bicicletta, sul casco e sulle borse:

- 3 adesivi per le borse RUN, BIKE e STREET WEAR.
- 1 adesivo per il reggisella della tua bici.
- 1 adesivo da attaccare sulla parte anteriore del casco.

CUFFIA

- È obbligatorio indossare la cuffia che ti è stata consegnata al momento del ritiro del pettorale durante il NUOTO

ZAINO E BORSE PER I CAMBI

Da ritirare al momento dell'iscrizione con:

- 2 sacche di transizione
- 1 borsa STREET WEAR

I tuoi effetti personali devono essere riposti in queste borse (vedi pagina successiva).




Come i singoli atleti, anche le staffette devono montare la bici il giorno prima e sottoporsi agli stessi controlli. Le Transition Bag sono obbligatorie solo se stai facendo 2 discipline una dietro l'altra.

CHECK-IN ZONA CAMBIO:

Orario: Sabato 14:00h to 19:00h.


Di cosa avrai bisogno:

- ✓ Lasciare la tua bici
- ✓ Casco.
- ✓ Borsa di transizione blu con all'interno la tua attrezzatura BIKE. (facoltativo).
- ✓ Raccogli il chip di cronometraggio per la gara.
- ✓ Lascia Red Bag con la tua attrezzatura RUN all'interno. (Facoltativo)

 **REMINDER:** Se il corridore desidera un cambio di vestiti asciutto a fine gara, la borsa bianca deve essere consegnata in zona arrivo il sabato dalle 14 alle 19.

TIMING CHIP

Il chip di cronometraggio ti verrà consegnato sabato **all'USCITA della ZONA CAMBIO**. Passerai il chip di cronometraggio dal nuotatore al ciclista al corridore in transizione. Si prega di notare che il braccialetto NON ha un chip su di esso.

 Il tuo chip di cronometraggio è un prestito. Devi restituire il chip alla società di cronometraggio, altrimenti ti verrà addebitato il costo della sua sostituzione.



SWIM START

Ci saranno 7 caselle di partenza con diversi tempi di nuoto stimati. Il nuotatore si posizionerà nella casella di partenza più vicina al tempo di nuoto previsto il giorno della gara.

Partenza gara: 07:30

PUNTO D'INCONTRO ZONA CAMBIO

In Transizione, ci sarà un'area dedicata alle staffette. Assicurati che tutti i membri del team siano a conoscenza di quest'area quando riparli la bici il sabato. Al momento del check-in verrà rilasciato un solo chip di cronometraggio al team. Devi quindi scambiare il chip di cronometraggio alla fine di ogni disciplina presso la posizione della bici della tua squadra. Per esempio:

Il nuotatore correrà verso la bici della squadra. Il nuotatore scambierà il chip di cronometraggio con il ciclista che inizierà quindi la frazione in bicicletta. Una volta che il ciclista ha completato la frazione in bicicletta, rimonterà la bici e consegnerà il chip di cronometraggio al corridore che correrà sul percorso di corsa.

I membri del team non devono essere in fase di transizione ad aspettare tutto il giorno. Tuttavia, è responsabilità del membro del team essere in transizione 20 minuti prima dell'arrivo del compagno di squadra.

Se un membro del team non raggiunge i tempi limite, il team NON può continuare il corso.

FINISHLINE

Potrete finire la gara insieme unendovi al corridore sull'ultimo rettilineo e tagliare il traguardo come una squadra. Non dimenticare che si tratta pur sempre di una gara, quindi assicurati di essere in tempo per incontrare il tuo corridore! Ci sarà una bandiera 'Relay' che indicherà il punto di ingresso.

Tutti i membri della squadra riceveranno una medaglia finisher.

Dopo la gara tutti i membri della staffetta hanno accesso al Giardino degli Atleti con ristoro



CHECK-OUT

Non dimenticare di fare il check-out della bici e la restituzione dei chip. Si noti che il corridore deve restituire il chip al motociclista, in modo che sia in grado di controllare la bici e restituire il chip di cronometraggio.

Orario di check-out bici: domenica 21 aprile 14:00-18:00.

